


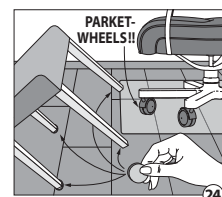
Рекомендации по уходу

За полами Par-ky очень легко ухаживать. Далее мы дадим несколько важных советов по уходу. Следование этим советам позволит увеличить срок службы вашего пола Par-ky. Наши рекомендации:

Хорошее начало – залог успеха.

В инструкции по укладке особо подчеркивается важность принятия мер, которые помогут продлить срок использования пола Par-ky. Вот эти меры:

- Наклейте на ножки мебели мягкие войлочные накладки.
- Для офисных кресел используйте специальные паркетные ролики с резиновой поверхностью, а в случае интенсивной нагрузки уложите под кресло защитный коврик.
- Если пол настелен во входной зоне, защитите его с помощью коврика. Маленькие камешки, застрявшие в подошве вашей обуви, могут оставить царапины на поверхности пола. Поэтому важно вытирать ноги перед тем, как ходить по полу Par-ky.




Такой простой уход

лакового покрытия мы рекомендуем использование очистителя Par-ky. Это средство было разработано специально для удаления грязи и одновременной защиты дерева. Очиститель Par-ky доступен в 2 форматах на ваш выбор:

Концентрированный очиститель (1000 мл): применяется разбавленным водой, мытье производится хорошо отжатой влажной тряпкой.



Готовый очиститель (спрей): прост в использовании, распыляется прямо на пол или на тряпку швабры.



вас возникли вопросы, вы можете обратиться к вашему ближайшему дилеру Par-ky или в наш офис в Бельгии: Decospan NV, Industriezone Grenslaan, Lageweg 33, 8930 Menen, Belgium +32 56 528849. Website: www.par-ky.com.

РЕМОНТНЫЕ МАРКЕРЫ: Легкий ремонт небольших царапин

Par-ky разработали «ремонтные маркеры» для каждого пола. Они позволяют с легкостью удалить небольшие царапины с вашего пола. В упаковке поставляется 1 или 2 маркера, в зависимости от цвета вашего пола Par-ky. После ремонта с помощью маркеров грязь не сможет проникнуть в царапину. Инструкции для применения доступны по ссылке: www.par-ky.com/ru/Загрузки.



РЕМОНТНЫЙ ВОСК: Быстрый ремонт небольших повреждений

Par-ky предлагает ремонтный воск для более глубоких повреждений. Царапины или вмятины с нарушением слоя лака могут быть отремонтированы и защищены от попадания грязи и влаги.

Набор ремонтного воска состоит из 7 кусков специального воска разных цветов, плавильного ножа и лопатки. Инструкции по применению размещены на упаковке и по адресу www.par-ky.com/ru/Загрузки.



СИЛЬНЫЕ ПОВРЕЖДЕНИЯ, НИКАКИХ ПРОБЛЕМ

В случае, если какая-то доска получила сильное повреждение, ее можно легко заменить, даже в середине комнаты. Сделать это можно с помощью инструмента Par-ky Бульдог, использующего уникальные свойства системы соединения досок Uniclic®.

Проконсультируйтесь с вашим продавцом.

Инструкции и обучающий видеоролик доступны по адресу www.par-ky.com/ru/Загрузки.

